

**Alcaldía  
de Itagüí**

**MUNICIPIO DE ITAGÜÍ**

**INFORMES FINANCIEROS Y CONTABLES CONSOLIDADOS  
ENTE CENTRAL MUNICIPAL Y FONDOS EDUCATIVOS**

**A JUNIO 30 DE 2024**


**(Cifras en pesos colombianos)**

**MUNICIPIO DE ITAGÜÍ**  
**ESTADO DE SITUACION FINANCIERA**  
**CONSOLIDADO ENTE CENTRAL MUNICIPAL Y FONDOS EDUCATIVOS**  
**AL 30 DE JUNIO DE 2024**  
**(Cifras en pesos Colombianos)**  
**(Presentación por Cuentas)**

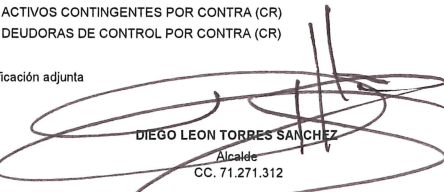



	30-jun.-2024	31-mar.-2024		30-jun.-2024	31-mar.-2024
<b>1 ACTIVO</b>			<b>2 PASIVO</b>		
<b>ACTIVO CORRIENTE</b>	<b>1.358.007.241.517</b>	<b>1.344.296.175.880</b>	<b>PASIVO CORRIENTE</b>	<b>115.124.789.743</b>	<b>116.730.685.160</b>
<b>1.1 EFECTIVO Y EQUIVALENTES AL EFECTIVO</b>	<b>142.553.092.045</b>	<b>143.506.078.277</b>	<b>2.4 CUENTAS POR PAGAR</b>	<b>48.290.127.777</b>	<b>38.121.857.336</b>
1.1.05 CAJA	68.528.400	67.619.003	2.4.01 ADQUISICIÓN DE BIENES Y SERVICIOS NACIONALES	47.178.280	18.492.436
1.1.10 DEPÓSITOS EN INSTITUCIONES FINANCIERAS	127.484.563.645	115.438.459.274	2.4.02 SUBVENCIONES POR PAGAR	1.215.000.000	852.756.500
1.1.33 EQUIVALENTES AL EFECTIVO	15.000.000.000	28.000.000.000	2.4.03 TRANSFERENCIAS POR PAGAR	374.232.696	673.478.280
<b>1.3 CUENTAS POR COBRAR</b>	<b>891.032.157.040</b>	<b>872.382.891.106</b>	2.4.07 RECURSOS A FAVOR DE TERCEROS	5.915.414.704	7.687.265.813
1.3.05 IMPUESTOS, RETENCIONES EN LA FUENTE Y ANTICIPOS DE IMPUESTOS	106.704.936.053	108.412.561.720	2.4.24 DESCUENTOS DE NÓMINA	1.745.236.075	676.842.269
1.3.11 CONTRIBUCIONES, TASAS E INGRESOS NO TRIBUTARIOS	768.984.489.765	744.004.733.168	2.4.30 SUBSIDIOS ASIGNADOS	302.654.200	808.520.169
1.3.37 TRANSFERENCIAS POR COBRAR	11.434.919.166	12.206.758.344	2.4.36 RETENCIÓN EN LA FUENTE E IMPUESTO DE TIMBRE	1.138.317.329	1.243.299.544
1.3.84 OTRAS CUENTAS POR COBRAR	3.907.816.922	7.758.044.481	2.4.40 IMPUESTOS, CONTRIBUCIONES Y TASAS	2.419.749.214	2.410.737.751
1.3.85 CUENTAS POR COBRAR DE DIFÍCIL RECAUDO	11.796.908.370	12.797.696.701	2.4.45 IMPUESTO AL VALOR AGREGADO - IVA	10.346.226	10.054.327
1.3.86 DETERIORO ACUMULADO DE CUENTAS POR COBRAR (CR)	-11.796.913.236	-12.796.903.308	2.4.60 CRÉDITOS JUDICIALES	12.307.728	11.727.728
<b>1.4 PRÉSTAMOS POR COBRAR</b>	<b>10.111.598.415</b>	<b>9.149.647.702</b>	2.4.80 ADMINISTRACIÓN Y PRESTACIÓN DE SERVICIOS DE SALUD	510.378.778	0
1.4.15 PRÉSTAMOS CONCEDIDOS	10.056.702.681	9.094.751.968	2.4.90 OTRAS CUENTAS POR PAGAR	34.599.312.547	23.728.682.519
1.4.77 PRÉSTAMOS POR COBRAR DE DIFÍCIL RECAUDO	54.895.734	54.895.734	<b>2.5 BENEFICIOS A LOS EMPLEADOS</b>	<b>28.292.988.983</b>	<b>27.235.479.059</b>
<b>1.9 OTROS ACTIVOS</b>	<b>314.310.394.017</b>	<b>319.257.558.795</b>	2.5.11 BENEFICIOS A LOS EMPLEADOS A CORTO PLAZO	28.223.705.289	27.167.234.925
1.9.04 PLAN DE ACTIVOS PARA BENEFICIOS POSEMPLEO	72.270.006.412	73.464.726.317	2.5.14 BENEFICIOS POSEMPLEO - PENSIONES	69.283.694	68.244.134
1.9.05 BIENES Y SERVICIOS PAGADOS POR ANTICIPADO	24.397.798.282	24.397.798.282	<b>2.9 OTROS PASIVOS</b>	<b>38.541.672.983</b>	<b>51.373.348.765</b>
1.9.06 AVANCES Y ANTICIPOS ENTREGADOS	43.495.003.624	42.395.584.780	2.9.02 RECURSOS RECIBIDOS EN ADMINISTRACIÓN	18.201.959.488	13.307.193.185
1.9.07 CONTRIBUCIONES	150.652	180.652	2.9.03 DEPÓSITOS RECIBIDOS EN GARANTÍA	46.344.684	44.568.020
1.9.08 RECURSOS ENTREGADOS EN ADMINISTRACIÓN	173.297.435.043	177.494.017.810	2.9.10 INGRESOS RECIBIDOS POR ANTICIPADO	2.898.711.928	3.015.890.750
1.9.26 DERECHOS EN FIDEICOMISO	850.000.004	1.505.250.954	2.9.17 RETENCIONES Y ANTICIPOS DE IMPUESTOS	3.619.452.937	3.147.234.937
<b>ACTIVO NO CORRIENTE</b>	<b>3.082.452.941.192</b>	<b>3.056.112.371.940</b>	2.9.90 OTROS PASIVOS DIFERIDOS	13.775.203.946	31.858.461.873
<b>1.2 INVERSIONES E INSTRUMENTOS DERIVADOS</b>	<b>276.522.610</b>	<b>276.522.610</b>	<b>PASIVO NO CORRIENTE</b>	<b>441.787.616.221</b>	<b>430.108.617.765</b>
1.2.24 INVERSIONES DE ADMINISTRACIÓN DE LIQUIDEZ AL COSTO	145.584.248	145.584.248	<b>2.3 PRÉSTAMOS POR PAGAR</b>	<b>205.523.752.461</b>	<b>211.428.877.449</b>
1.2.30 INVERSIONES EN ASOCIADAS CONTABILIZADAS POR EL MÉTODO DE PARTICIPACIÓN PATRIMONIAL	276.522.610	276.522.610	2.3.14 FINANCIAMIENTO INTERNO DE LARGO PLAZO	205.523.752.461	211.428.877.449
1.2.80 DETERIORO ACUMULADO DE INVERSIONES (CR)	-145.584.248	-145.584.248	<b>2.4 CUENTAS POR PAGAR</b>	<b>32.648.100</b>	<b>15.818.949</b>
<b>1.3 CUENTAS POR COBRAR</b>	<b>40.622.838</b>	<b>32.404.794</b>	2.4.40 IMPUESTOS, CONTRIBUCIONES Y TASAS	0	79.655
1.3.84 OTRAS CUENTAS POR COBRAR	40.622.838	32.404.794	2.4.90 OTRAS CUENTAS POR PAGAR	32.648.100	15.739.294
<b>1.6 PROPIEDADES, PLANTA Y EQUIPO</b>	<b>1.134.178.201.159</b>	<b>1.114.645.766.932</b>	<b>2.5 BENEFICIOS A LOS EMPLEADOS</b>	<b>163.164.873.250</b>	<b>165.524.391.350</b>
1.6.05 TERRENOS	698.702.831.234	698.702.831.234	2.5.11 BENEFICIOS A LOS EMPLEADOS A CORTO PLAZO	923.747.519	0
1.6.15 CONSTRUCCIONES EN CURSO	12.677.620.647	12.677.620.647	2.5.14 BENEFICIOS POSEMPLEO - PENSIONES	162.241.125.731	165.524.391.350
1.6.35 BIENES MUEBLES EN BODEGA	110.846.232	110.846.232	<b>2.7 PROVISIONES</b>	<b>42.245.133.041</b>	<b>42.694.524.843</b>
1.6.40 EDIFICACIONES	493.123.442.494	473.972.582.364	2.7.01 LITIGIOS Y DEMANDAS	42.245.133.041	42.694.524.843
1.6.45 PLANTAS, DUCTOS Y TÚNELES	23.568.700.233	23.568.700.233			
1.6.50 REDES, LÍNEAS Y CABLES	10.255.488.298	10.255.488.298			
1.6.55 MAQUINARIA Y EQUIPO	36.302.010.036	35.429.980.821			
1.6.60 EQUIPO MÉDICO Y CIENTÍFICO	1.667.448.983	1.667.448.983			
1.6.65 MUEBLES, ENSERES Y EQUIPO DE OFICINA	17.092.387.990	16.746.100.740			

**MUNICIPIO DE ITAGÜÍ**  
**ESTADO DE SITUACION FINANCIERA**  
**CONSOLIDADO ENTE CENTRAL MUNICIPAL Y FONDOS EDUCATIVOS**  
**AL 30 DE JUNIO DE 2024**  
*(Cifras en pesos Colombianos)*  
*(Presentación por Cuentas)*



**Alcaldía  
de Itagüí**

		30-jun.-2024	31-mar.-2024			30-jun.-2024	31-mar.-2024
1.6.70	EQUIPOS DE COMUNICACIÓN Y COMPUTACIÓN	24.743.100.843	24.326.290.228	2.9	OTROS PASIVOS	30.821.209.369	10.445.005.174
1.6.75	EQUIPOS DE TRANSPORTE, TRACCIÓN Y ELEVACIÓN	8.133.624.268	8.170.845.733				
1.6.80	EQUIPOS DE COMEDOR, COCINA, DESPENSA Y HOTELERÍA	124.330.601	121.440.601	2.9.02	RECURSOS RECIBIDOS EN ADMINISTRACIÓN	0	10.000.000.000
1.6.81	BIENES DE ARTE Y CULTURA	1.574.880.592	1.491.007.422	2.9.90	OTROS PASIVOS DIFERIDOS	30.821.209.369	445.005.174
1.6.85	DEPRECIACIÓN ACUMULADA DE PROPIEDADES, PLANTA Y EQUIPO (CR)	-193.898.511.292	-192.595.416.604				
<b>1.7</b>	<b>BIENES DE USO PÚBLICO E HISTORICOS Y CULTURALES</b>	<b>1.891.442.415.532</b>	<b>1.884.568.422.283</b>		<b>TOTAL PASIVO</b>	<b>556.912.405.964</b>	<b>546.839.302.925</b>
1.7.03	MATERIALES	953.064.302	0				
1.7.05	BIENES DE USO PÚBLICO EN CONSTRUCCIÓN	183.621.683.438	183.421.463.232	3	PATRIMONIO		
1.7.10	BIENES DE USO PÚBLICO EN SERVICIO	1.719.051.279.393	1.712.884.643.138	3.1	PATRIMONIO DE LAS ENTIDADES DE GOBIERNO	3.883.547.776.745	3.853.669.244.895
1.7.85	DEPRECIACIÓN ACUMULADA DE BIENES DE USO PÚBLICO (CR)	-12.183.611.601	-11.737.684.087				
<b>1.9</b>	<b>OTROS ACTIVOS</b>	<b>56.515.179.053</b>	<b>56.589.255.321</b>	3.1.05	CAPITAL FISCAL	1.633.999.324.325	1.633.999.324.325
1.9.07	CONTRIBUCIONES	418.000	418.000	3.1.09	RESULTADOS DE EJERCICIOS ANTERIORES	2.094.881.919.444	2.082.863.060.630
1.9.08	RECURSOS ENTREGADOS EN ADMINISTRACIÓN	13.937.506.432	14.261.432.772	3.1.10	RESULTADO DEL EJERCICIO	235.962.284.519	217.928.601.422
1.9.26	DERECHOS EN FIDEICOMISO	22.848.003.238	22.645.003.239	3.1.51	GANANCIAS O PÉRDIDAS POR PLANES DE BENEFICIOS A LOS EMPLEADOS	-81.295.751.543	-81.221.741.492
1.9.51	PROPIEDADES DE INVERSIÓN	20.551.211.505	20.551.211.505				
1.9.52	DEPRECIACIÓN ACUMULADA DE PROPIEDADES DE INVERSIÓN (CR)	-8.722.289.017	-8.722.289.017		<b>TOTAL PATRIMONIO</b>	<b>3.883.547.776.745</b>	<b>3.853.669.244.895</b>
1.9.70	ACTIVOS INTANGIBLES	8.773.384.051	8.670.164.327				
1.9.75	AMORTIZACIÓN ACUMULADA DE ACTIVOS INTANGIBLES (CR)	-873.055.156	-816.685.505				
	<b>TOTAL ACTIVO</b>	<b>4.440.460.182.709</b>	<b>4.400.408.547.820</b>		<b>TOTAL PASIVO + PATRIMONIO</b>	<b>4.440.460.182.709</b>	<b>4.400.408.547.820</b>
<b>8</b>	<b>CUENTAS DE ORDEN DEUDORAS</b>	<b>0</b>	<b>0</b>	9	CUENTAS DE ORDEN ACREEDORAS	<b>0</b>	<b>0</b>
8.1	ACTIVOS CONTINGENTES	4.322.154.717	4.447.556.348	9.1	PASIVOS CONTINGENTES	121.455.846.249	119.736.220.237
8.1.20	LITIGIOS Y MECANISMOS ALTERNATIVOS DE SOLUCIÓN DE CONFLICTOS	4.322.154.717	4.447.556.348	9.1.20	LITIGIOS Y MECANISMOS ALTERNATIVOS DE SOLUCIÓN DE CONFLICTOS	121.455.846.249	119.736.220.237
<b>8.3</b>	<b>DEUDORAS DE CONTROL</b>	<b>1.112.266.591</b>	<b>1.112.266.591</b>	9.3	ACREEDORAS DE CONTROL	<b>2.088.963.731</b>	<b>1.498.169.925</b>
8.3.15	BIENES Y DERECHOS RETIRADOS	1.105.566.591	1.105.566.591	9.3.90	OTRAS CUENTAS ACREEDORAS DE CONTROL	2.088.963.731	1.498.169.925
8.3.54	RECAUDO POR LA ENAJENACIÓN DE ACTIVOS AL SECTOR PRIVADO	6.700.000	6.700.000	9.9	ACREEDORAS POR CONTRA (DB)	-123.544.809.980	-121.234.390.162
<b>8.9</b>	<b>DEUDORAS POR CONTRA (CR)</b>	<b>-5.434.421.308</b>	<b>-5.559.822.939</b>	9.9.05	PASIVOS CONTINGENTES POR CONTRA (DB)	-121.455.846.249	-119.736.220.237
8.9.05	ACTIVOS CONTINGENTES POR CONTRA (CR)	-4.322.154.717	-4.447.556.348	9.9.15	ACREEDORAS DE CONTROL POR CONTRA (DB)	-2.088.963.731	-1.498.169.925
8.9.15	DEUDORAS DE CONTROL POR CONTRA (CR)	-1.112.266.591	-1.112.266.591				
Ver certificación adjunta							
	 <b>DIEGO LEON TORRES SÁNCHEZ</b> Alcalde CC. 71.271.312				 <b>YOLIMA RESTREPO ACEVEDO</b> Contadora T.P. 143100-T		

**MUNICIPIO DE ITAGÜÍ**  
**ESTADO DE RESULTADOS**  
**CONSOLIDADO ENTE CENTRAL MUNICIPAL Y FONDOS EDUCATIVOS**  
**DEL 1 DE ENERO AL 30 DE JUNIO DE 2024**  
*(Cifras en pesos Colombianos)*  
*(Presentación por Cuentas)*



	30-jun.-2024	30-jun.-2023
<b>INGRESOS OPERACIONALES</b>	<b>578.677.708.185</b>	<b>528.290.463.561</b>
<b>4.1 INGRESOS FISCALES</b>	<b>417.637.838.520</b>	<b>376.699.502.409</b>
4.1.05 IMPUESTOS	263.899.641.443	245.071.012.805
4.1.10 CONTRIBUCIONES, TASAS E INGRESOS NO TRIBUTARIOS	155.575.192.807	134.208.795.959
4.1.95 DEVOLUCIONES Y DESCUENTOS (DB)	-1.836.995.730	-2.580.306.355
<b>4.3 VENTA DE SERVICIOS</b>	<b>1.514.013</b>	<b>10.439.380</b>
4.3.60 SERVICIOS DE DOCUMENTACIÓN E IDENTIFICACIÓN	0	5.141.900
4.3.90 OTROS SERVICIOS	1.514.013	5.297.480
<b>4.4 TRANSFERENCIAS Y SUBVENCIONES</b>	<b>159.091.250.592</b>	<b>150.574.418.091</b>
4.4.08 SISTEMA GENERAL DE PARTICIPACIONES	101.253.874.930	76.693.046.997
4.4.13 SISTEMA GENERAL DE REGALÍAS	336.314.698	514.101.357
4.4.21 SISTEMA GENERAL DE SEGURIDAD SOCIAL EN SALUD	36.714.314.531	31.513.201.844
4.4.28 OTRAS TRANSFERENCIAS	20.786.746.433	41.854.067.893
<b>4.8 OTROS INGRESOS</b>	<b>1.947.105.060</b>	<b>1.006.103.681</b>
4.8.31 CONTRIBUCIONES IMPUTADAS	1.947.105.060	1.006.103.681
<b>GASTOS OPERACIONALES</b>	<b>329.426.811.636</b>	<b>320.277.311.767</b>
<b>5.1 DE ADMINISTRACIÓN Y OPERACIÓN</b>	<b>81.607.033.864</b>	<b>83.634.177.104</b>
5.1.01 SUELDOS Y SALARIOS	26.128.896.956	23.440.506.857
5.1.02 CONTRIBUCIONES IMPUTADAS	318.831.026	369.933.537
5.1.03 CONTRIBUCIONES EFECTIVAS	7.325.194.489	6.621.218.267
5.1.04 APORTES SOBRE LA NÓMINA	1.546.130.200	1.375.466.700
5.1.07 PRESTACIONES SOCIALES	7.758.352.095	7.352.453.553
5.1.08 GASTOS DE PERSONAL DIVERSOS	317.056.378	260.841.825
5.1.11 GENERALES	37.901.432.626	44.006.137.550
5.1.20 IMPUESTOS, CONTRIBUCIONES Y TASAS	311.140.094	207.618.815
<b>5.3 DETERIORO, DEPRECIACIONES, AMORTIZACIONES Y PROVISIONES</b>	<b>5.022.156.840</b>	<b>8.519.051.244</b>
5.3.60 DEPRECIACIÓN DE PROPIEDADES, PLANTA Y EQUIPO	2.808.744.159	6.156.276.615
5.3.64 DEPRECIACIÓN DE BIENES DE USO PÚBLICO	892.163.526	377.188.932
5.3.66 AMORTIZACIÓN DE ACTIVOS INTANGIBLES	124.972.903	132.645.187
5.3.68 PROVISIÓN LITIGIOS Y DEMANDAS	1.196.276.252	1.852.940.510
<b>5.4 TRANSFERENCIAS Y SUBVENCIONES</b>	<b>12.653.684.590</b>	<b>11.525.267.887</b>
5.4.23 OTRAS TRANSFERENCIAS	4.822.388.090	6.293.977.404
5.4.24 SUBVENCIONES	7.831.296.500	5.231.290.483
<b>5.5 GASTO PUBLICO SOCIAL</b>	<b>198.053.427.636</b>	<b>178.855.314.934</b>
5.5.01 EDUCACIÓN	69.652.828.179	63.620.067.319
5.5.02 SALUD	64.604.649.000	53.647.337.411
5.5.04 VIVIENDA	22.337.725	426.762.446
5.5.05 RECREACIÓN Y DEPORTE	12.302.578.149	8.003.087.993
5.5.06 CULTURA	0	6.417.617.734

**MUNICIPIO DE ITAGÜÍ**  
**ESTADO DE RESULTADOS**  
**CONSOLIDADO ENTE CENTRAL MUNICIPAL Y FONDOS EDUCATIVOS**  
**DEL 1 DE ENERO AL 30 DE JUNIO DE 2024**  
**(Cifras en pesos Colombianos)**  
**(Presentación por Cuentas)**




	30-jun.-2024	30-jun.-2023
5.5.07 DESARROLLO COMUNITARIO Y BIENESTAR SOCIAL	38.612.438.544	33.793.191.706
5.5.08 MEDIO AMBIENTE	2.285.834.812	1.274.750.456
5.5.50 SUBSIDIOS ASIGNADOS	<u>10.572.761.227</u>	<u>11.672.499.869</u>
<b>5.8 OTROS GASTOS</b>	<b>32.090.508.706</b>	<b>37.743.500.598</b>
5.8.02 COMISIONES	3.921.262.690	6.032.288.980
5.8.04 FINANCIEROS	<u>28.169.246.016</u>	<u>31.711.211.618</u>
<b>EXCEDENTE (DÉFICIT) OPERACIONAL</b>	<b><u>249.250.896.549</u></b>	<b><u>208.013.151.794</u></b>
<b>INGRESOS NO OPERACIONALES</b>	<b><u>6.362.532.274</u></b>	<b><u>6.067.937.362</u></b>
4.8.02 FINANCIEROS	2.403.827.535	2.714.680.620
4.8.08 INGRESOS DIVERSOS	<u>3.958.704.739</u>	<u>3.353.256.742</u>
<b>GASTOS NO OPERACIONALES</b>	<b><u>19.651.144.304</u></b>	<b><u>6.302.353.733</u></b>
5.8.90 GASTOS DIVERSOS	2.987.082.031	2.210.373.663
5.8.93 DEVOLUCIONES Y DESCUENTOS INGRESOS FISCALES	<u>16.664.062.273</u>	<u>4.091.980.070</u>
<b>EXCEDENTE (DÉFICIT) NO OPERACIONAL</b>	<b><u>-13.288.612.030</u></b>	<b><u>-234.416.371</u></b>
<b>EXCEDENTE O (DÉFICIT) DEL EJERCICIO</b>	<b><u>235.962.284.519</u></b>	<b><u>207.778.735.423</u></b>

Ver certificación adjunta

  
**DIEGO LEON TORRES SANCHEZ**  
 Alcalde  
 C.C. 71.271.312

  
**YOLIMA RESTREPO ACEVEDO**  
 Contadora  
 T.P. 143100-T



**Alcaldía  
de Itagüí**

**CERTIFICACIÓN DE LOS ESTADOS FINANCIEROS CONSOLIDADOS ENTE  
CENTRAL MUNICIPAL Y FONDOS EDUCATIVOS**

**EL SUSCRITO REPRESENTANTE LEGAL Y EL CONTADOR  
DE LA ALCALDÍA DE ITAGÜÍ - ANTIOQUIA**

**CERTIFICAN**

Que los saldos de los estados financieros individuales de la Alcaldía de Itagüí al 30 de junio de 2024 fueron tomados fielmente de los libros de contabilidad, estos se elaboran conforme a lo señalado en el marco normativo para entidades de gobierno adoptado mediante Resolución 533 de 2015, y sus modificaciones de la UAE Contaduría General de la Nación, y la información revelada representa fielmente la situación financiera y resultados de la Alcaldía de Itagüí. Además, se han verificado las afirmaciones contenidas en los estados financieros, principalmente las siguientes:

- a) Que los hechos, transacciones y operaciones han sido reconocidos y realizados por la entidad durante el período comprendido entre el 1 de enero y el 30 de junio de 2024.
- b) Que los hechos, transacciones y operaciones realizadas se revelan conforme a lo establecido en el Régimen de Contabilidad Pública, en especial del marco normativo para entidades de gobierno adoptado mediante la referida Resolución 533 de 2015.
- c) Que el valor total de activos, pasivos, patrimonio, ingresos, gastos y cuentas de orden, ha sido revelado en los estados financieros hasta la fecha de corte referida por la Alcaldía de Itagüí, es decir, junio 30 de 2024.
- d) Que los activos representan un potencial de servicios o beneficios económicos futuros.
- e) Que los pasivos representan hechos pasados que implican un flujo de salida de recursos, en desarrollo de las funciones de cometido estatal de la Alcaldía en la mencionada fecha de corte.
- f) Que se dio cumplimiento al control interno en cuanto a la correcta preparación y presentación de los estados financieros libres de errores significativos.
- g) Que la base de consolidación fueron los informes y reportes contables recibidos y certificados por parte de los fondos educativos, y que dicho proceso se efectuó de conformidad con los procedimientos definidos por parte de la Contaduría General de la Nación.

Se expide la presente certificación en cumplimiento de lo establecido por la Contaduría General de la Nación en el Régimen de Contabilidad Pública, adoptado mediante la Resolución 354 de 2007.

Cordialmente,

  
**DIEGO LEON TORRES SANCHEZ**  
Alcalde  
C.C. 71.271.312

  
**YOLIMA RESTREPO ACEVEDO**  
Contadora  
T.P. 143100-T



[www.itagui.gov.co](http://www.itagui.gov.co)

NIT. 890.980.093-8 • PBX: 373 76 76 • Cra. 51 No. 51 - 55  
Centro Administrativo Municipal de Itagüí (CAMI)  
Código postal: 055412 • Itagüí - Colombia



SC-CER314190