

INFORME DE GESTIÓN

Secretaría de Salud y Protección
Social

Vigencia 2024
Corte a 30 de noviembre



Alcaldía
de Itagüí



ESTRUCTURA ADMINISTRATIVA

¿Cómo estamos organizados?

1



Secretaría de Salud y Protección Social



Aura Patricia Vásquez Castillo

Carlos Andrés Soto Jaramillo

Erika Arango Montoya

Javier Jovanny Gutiérrez Calle



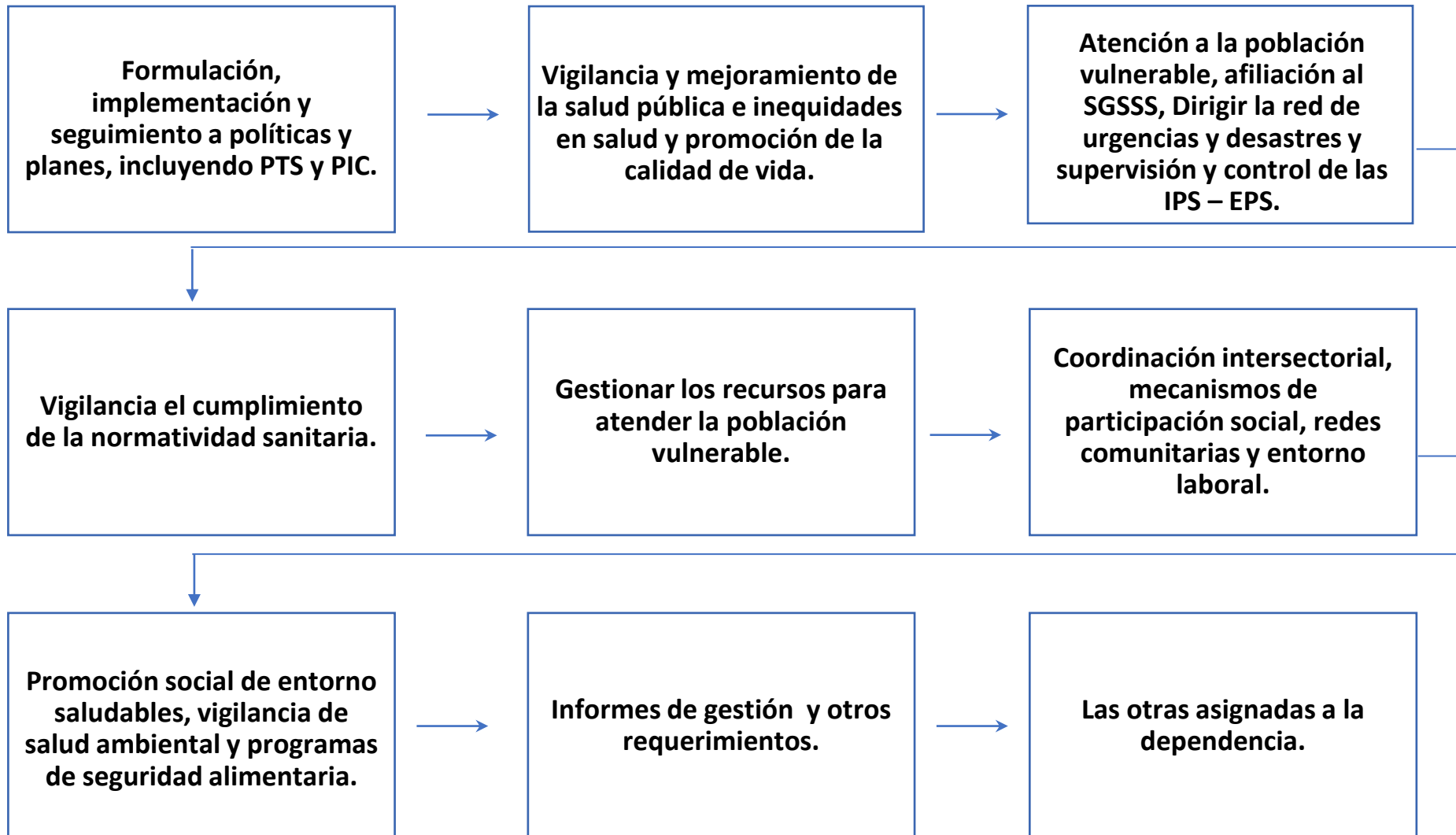
FUNCIONES

¿Cuáles son nuestros propósitos?

2



FUNCIONES - SECRETARÍA DE SALUD Y PROTECCIÓN SOCIAL





Participación en Comités



Lidera

COPACO: Comité de Participación Comunitaria

CEV: Comité de Estadísticas Vitales

COVE: Comité de Vigilancia Epidemiológica

CMSSS: Comité Municipal de Seguridad Social en Salud

ERI: Equipo de Respuesta Inmediata

COVECOM: Comité de Vigilancia Epidemiológica comunitario

Comité Técnico Primario

Comité de Salud Mental

Asiste

COMPOS: Comité Municipal de Política Social

COPAST: Comité Paritario de Seguridad en el Trabajo

Comité de Convivencia Escolar

Comité de Discapacidad

Comité del Adulto Mayor

Comité del SISBÉN

Junta Directiva Hospital del Sur

Comité Municipal de Gestión del Riesgo Desastres

Comité Intersectorial para la Educación Inicial

Concejo para la Familia

Comité de Justicia Transicional

ESTRUCTURA PLAN DE ACCIÓN



Dimensión 2. Línea 6.

Equidad Social y Garantía de Derechos Salud Oportuna y Preventiva para el Bienestar

PROGRAMAS	PROYECTO	META	AVANCE SEPT
22. TODOS POR TU SALUD MENTAL, UN COMPROMISO POR LA VIDA.	Fortalecimiento de las acciones de promoción de la salud mental, identificación del riesgo y prevención de los trastornos mentales en el municipio de Itagüí.	0,58%	51,63%
23. TODOS POR UNA SEXUALIDAD SANA	Fortalecimiento de campañas en salud sexual y reproductiva, todos por una sexualidad sana, municipio de Itagüí.	0,03%	67,84%
24. TODOS POR LA GESTIÓN DEL CUIDADO Y LA CALIDAD DE VIDA.	Implementación de estrategias para la gestión del cuidado y la calidad de vida de todos en Itagüí.	0,03%	70,99%
25. ALIMENTACIÓN SALUDABLE, COMPROMISO DE TODOS.	Generación de acciones encaminadas al fortalecimiento de la producción sostenible y sustentable de alimentos en la Ciudad de Itagüí.	0,04%	49,23%
	Fortalecimiento de los entornos alimentarios saludables por medio del desarrollo de la política pública de seguridad alimentaria y nutricional en Itagüí.	0,01%	28,40%
26. TODOS CONSTRUIMOS UN ENTORNO LABORAL SALUDABLE.	Desarrollo de estrategias que promuevan un entorno laboral saludable, en el municipio de Itagüí.	0,04%	72,61%
27. TODOS POR EL MEJORAMIENTO DE LA SALUD AMBIENTAL.	Fortalecimiento de las acciones para contribuir a un ambiente más saludable y sostenible en el municipio de Itagüí.	0,19%	46,00%
28. TODOS PREPARADOS, SALVAMOS VIDAS.	Fortalecimiento de la gestión de emergencias y desastres en salud pública en el municipio de Itagüí.	0,13%	71,40%
29. TODOS POR LA SALUD Y LA EQUIDAD.	Generación de mecanismos administrativos, financieros e intersectoriales para mejorar las condiciones de vida de la población vulnerable de Itagüí.	0,27%	53,68%
	Fortalecimiento de la Gestión en la búsqueda de mecanismos administrativos, financieros e intersectoriales con el fin de mejorar la calidad de vida de la población en condición de pobreza y desigualdad.	0,01%	67,08%
	Mejoramiento de la calidad de vida de la población en condición de pobreza y desigualdad en el municipio de Itagüí.	0,00%	100,00%
30. ASEGURAMIENTO EN SALUD PARA TODOS.	Fortalecimiento de la gestión para el acceso a los servicios de salud a la población afiliada al régimen subsidiado.	22,97%	74,90%
	Prestación de servicios de salud de bajo nivel de complejidad a la población no cubierta con subsidios a la demanda, sin capacidad de pago, del Municipio de Itagüí.	0,51%	74,90%
	Fortalecimiento de la Empresa Social del Estado Hospital del Sur Gabriel Jaramillo Piedrahita.	0,00%	50,00%
	Fortalecimiento de la participación social en el Municipio de Itagüí.	0,00%	38,72%
	Fortalecimiento del control social para la evaluación de la gestión del sector salud en el municipio de Itagüí.	0,00%	0,00%
	Fortalecimiento de los sistemas de información de la Secretaría de Salud y Protección Social.	0,02%	55,20%
31. TODOS UNIDOS POR UNA CIUDAD SIN ENFERMEDADES TRANSMISIBLES	Fortalecimiento de estrategias para la prevención y atención de las enfermedades transmisibles en el municipio de Itagüí.	0,17%	63,79%

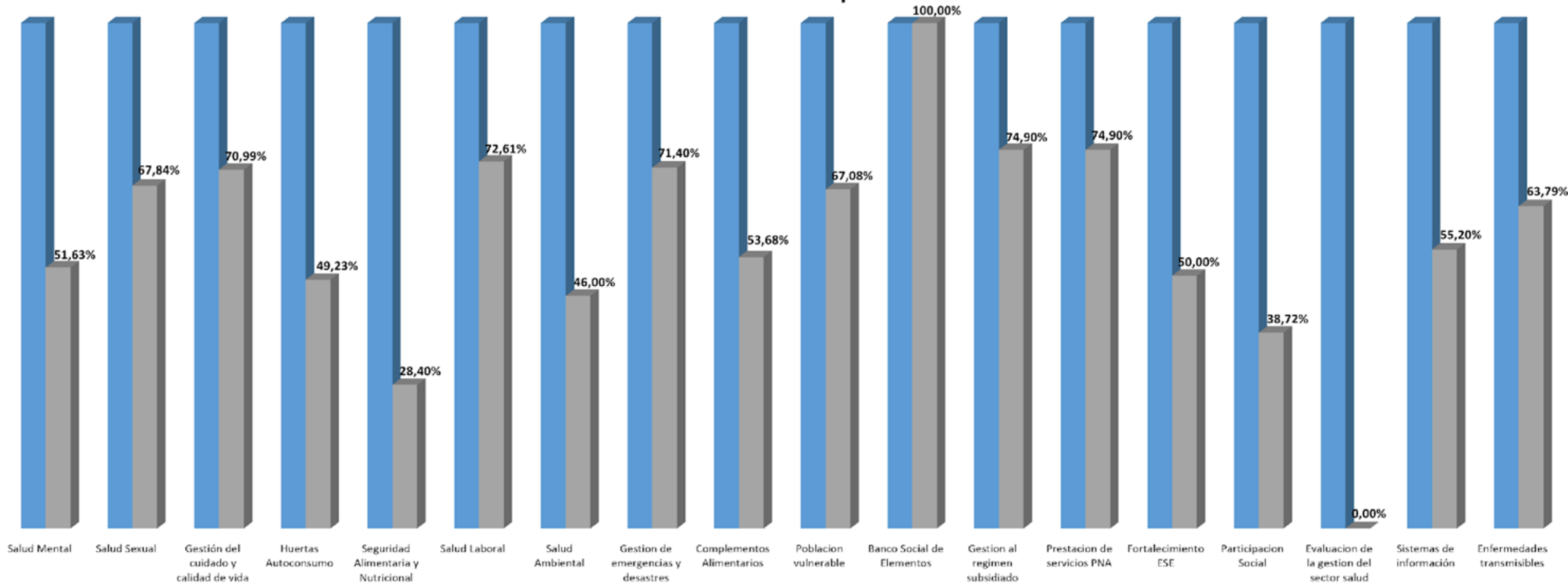


AVANCE PLAN DE ACCIÓN – SEPT 2024



AVANCE PLAN DE DESARROLLO	18,42%
AVANCE PLAN DE ACCIÓN	FISICO 73,73%
	FINANCIERO 65,61%

SECRETARÍA DE SALUD Y PROTECCIÓN SOCIAL Avance Plan de Accion Septiembre 2024



PLAN INDICATIVO



NOMBRE DEL PROYECTO	INDICADOR (ES)	UNIDAD DE MEDIDA	META CUATRIENIO	TENDENCIA	AÑO 1	AVANCE EJECUCIÓN SEM II	
						EJEC A SEPT	%
Fortalecimiento de las acciones de promoción de la salud mental, identificación del riesgo y prevención de los trastornos mentales en el municipio de Itagüí	Estrategias de promoción de la salud en temas de salud mental y convivencia social pacífica implementadas- zonas de orientación escolar, centros de escucha proyecto de vida y promoción de la salud mental – Atención Primaria en salud - APS, Plan de intervenciones colectivas.	Número	5	No acumulada	5	2,6	53%
	Estrategias de gestión del riesgo en temas de trastornos mentales implementadas - estrategia línea amiga 24/7 implementada.	Número	1	No acumulada	1	0,51	51%
	Mujeres atendidas con campañas de gestión en temas de trastornos mentales - mujeres asesoradas con enfoque de género para la promoción de la salud mental.	Número	2000	Acumulada	500	195	39%
	Documentos de planeación elaborados - Política Pública de Salud Mental monitoreada.	Número	2	No acumulada	2	1	50%

PLAN INDICATIVO



NOMBRE DEL PROYECTO	INDICADOR (ES)	UNIDAD DE MEDIDA	META CUATRIENIO	META CALCULO	TENDENCIA	AVANCE META		
						AÑO 1	AVANCE EJECUCIÓN SEM II	
						2024	EJEC A SEPT	%
Fortalecimiento de campañas en Salud Sexual y Reproductiva, todos por una Sexualidad Sana, Municipio de Itagüí	Campañas de gestión del riesgo en temas de salud sexual y reproductiva implementadas - campaña implementadas en prevención de embarazo adolescente, infecciones y enfermedades de transmisión sexual.	Número	4	4	Acumulada	1	90	90%
	Mujeres atendidas con campañas de gestión del riesgo en temas de salud sexual y reproductiva - Gestantes, lactantes y personal de atención.	Número	800	800	Acumulada	100	100	100%
Implementación de Estrategias para la gestión del cuidado y la calidad de vida de todos en Itagüí.	Estrategias de promoción de la salud y prevención de riesgos asociados a condiciones no transmisibles implementadas- Campañas para el fomento de hábitos saludables	Número	4	4	Acumulada	1	0,81	81%
	Estrategias de gestión para abordar condiciones crónicas prevalentes implementadas	Número	4	16	No acumulada	4	1,82	46%
Fortalecimiento de los entornos alimentarios saludables por medio del desarrollo de la política pública de Seguridad Alimentaria y Nutricional en Itagüí	Estrategias de promoción de la salud implementadas - Monitoreo nutricional y 1.000 días de amor	Número	2	8	No acumulada	2	1,05	52%
	Personas capacitadas - En alimentación saludable	Número	12000	12000	Acumulada	3000	1.269	42%

PLAN INDICATIVO



NOMBRE DEL PROYECTO	INDICADOR (ES)	UNIDAD DE MEDIDA	META CUATRIENIO	META CALCULO	TENDENCIA	AÑO 1 2024	AVANCE META	
							AVANCE EJECUCIÓN SEM II EJEC A SEPT	%
Generación de acciones encaminadas al fortalecimiento de la producción sostenible y sustentable de alimentos en la Ciudad de Itagüí	Hogares asistidos técnicamente- Hogares beneficiados con huertas para el autoconsumo.	Número	120	120	Acumulada	30	8,5	28%
	Campañas de gestión del riesgo para abordar situaciones prevalentes de origen laboral implementadas	Número	4	4	Acumulada	1	0,8	80%
Desarrollo de estrategias que promuevan un entorno laboral saludable, en el municipio de Itagüí.	Trabajadores informales con gestión del riesgo para abordar situaciones prevalentes de origen laboral acompañados.	Número	800	800	Acumulada	200	120	60%
	Personas capacitadas - entornos laborales saludables.	Número	200	200	Acumulada	0	0	-
Fortalecimiento de las acciones para contribuir a un ambiente más saludable y sostenible en el municipio de Itagüí	Campañas de gestión del riesgo para abordar situaciones de salud relacionadas con condiciones ambientales implementadas.	Número	4	4	Acumulada	1	0,46	46%
Fortalecimiento de la gestión de emergencias y desastres en Salud Pública en el municipio de Itagüí	Personas en capacidad de ser atendidas - Personas atendidas por el Sistema de Emergencia Médicas – SEM.	Número	28000	28000	Acumulada	7000	5.001	71%
Generación de mecanismos administrativos, financieros e intersectoriales para mejorar las condiciones de vida de la población vulnerable de Itagüí	Personas beneficiadas con raciones de alimentos - Programas de complementación en asistencia alimentaria.	Número	2200	8800	No acumulada	2200	1.178	54%
	Madres y padres cabeza de hogar atendidos - acceso a servicios sociales de salud y bienestar para la población vulnerables.	Número	200	800	No acumulada	200	120	60%

PLAN INDICATIVO



NOMBRE DEL PROYECTO	INDICADOR (ES)	UNIDAD DE MEDIDA	META CUATRIENIO	META CALCULO	TENDENCIA	AÑO 1 2024	AVANCE META	
							AVANCE EJECUCIÓN SEM II EJEC A SEPT	%
Fortalecimiento de la Gestión en la búsqueda de mecanismos administrativos, financieros e intersectoriales con el fin de mejorar la calidad de vida de la población en condición de pobreza y desigualdad	Personas víctimas del conflicto armado atendidas con atención psicosocial.	Número	1000	1000	Acumulada	100	60	60%
	Personas con servicio de certificación de discapacidad.	Número	1600	1600	Acumulada	400	353	88%
	Estrategias de promoción de la participación social en salud implementadas - Programas Departamento de Prosperidad social – DPS.	Número	1	4	No acumulada	1	0,75	75%
Mejoramiento de la calidad de vida de la población en condición de pobreza y desigualdad en el municipio de Itagüí	Personas que reciben servicios y tecnologías de apoyo para la habilitación y rehabilitación funcional.	Número	400	400	Acumulada	100	100	100%
Fortalecimiento de la gestión para el acceso a los servicios de salud a la población afiliada al régimen subsidiado	Personas afiliadas al régimen subsidiado.	Número	100	400		100	74,9	75%
Prestación de servicios de salud de bajo nivel de complejidad a la población no cubierta con subsidios a la demanda, sin capacidad de pago, del Municipio de Itagüí	Empresas sociales del estado financiadas - población no asegurada y médico en casa.	Porcentaje	1	4	No acumulada	1	0,749	75%
Fortalecimiento de la Empresa Social del Estado Hospital del Sur Gabriel Jaramillo Piedrahita	Hospitales de primer nivel de atención dotados.	Número	1	4	No acumulada	1	0,5	50%

PLAN INDICATIVO



NOMBRE DEL PROYECTO	INDICADOR (ES)	UNIDAD DE MEDIDA	META CUATRIENIO	META CALCULO	TENDENCIA	AÑO 1 2024	AVANCE META	
							AVANCE EJECUCIÓN SEM II	EJEC A SEPT %
Fortalecimiento de la Participación Social en el Municipio de Itagüí	Estrategias de promoción de la participación social en salud implementadas - Veedurías, COPACO, CMSSS, asociaciones de usuarios.	Número	1	4	No acumulada	1	0,575	58%
	Personas capacitadas- Formación en temas del SGSSS, control social a la gestión pública.	Número	600	600	Acumulada	150	45	30%
Fortalecimiento del control social para la evaluación de la gestión del sector salud en el municipio de Itagüí	Eventos de rendición de cuentas realizados- Audiencia Pública de Rendición de Cuentas a la ciudadanía de manera conjunta entre la SSYPS, la ESE municipal y la veeduría.	Número	4	4	Acumulada	1	0	0%
Fortalecimiento de los sistemas de información de la secretaria de Salud y Protección Social	Sistemas de información actualizados.	Número	1	4	No acumulada	1	0,55	55%
Fortalecimiento de estrategias para la prevención y atención de las enfermedades transmisibles en el municipio de Itagüí	Estrategias de gestión del riesgo para enfermedades emergentes, reemergentes y desatendidas implementadas.	Número	4	4	Acumulada	1	0,77	77%
	Campañas de gestión del riesgo para enfermedades inmunoprevenibles implementadas - Plan Ampliado de Inmunizaciones.	Número	4	4	Acumulada	1	0,69	69%
	Estrategias de gestión del riesgo para enfermedades inmunoprevenibles implementadas – Estrategia Atención Integrada a las Enfermedades Prevalentes de la Infancia - AIEPI.	Número	4	4	Acumulada	1	0,45	45%

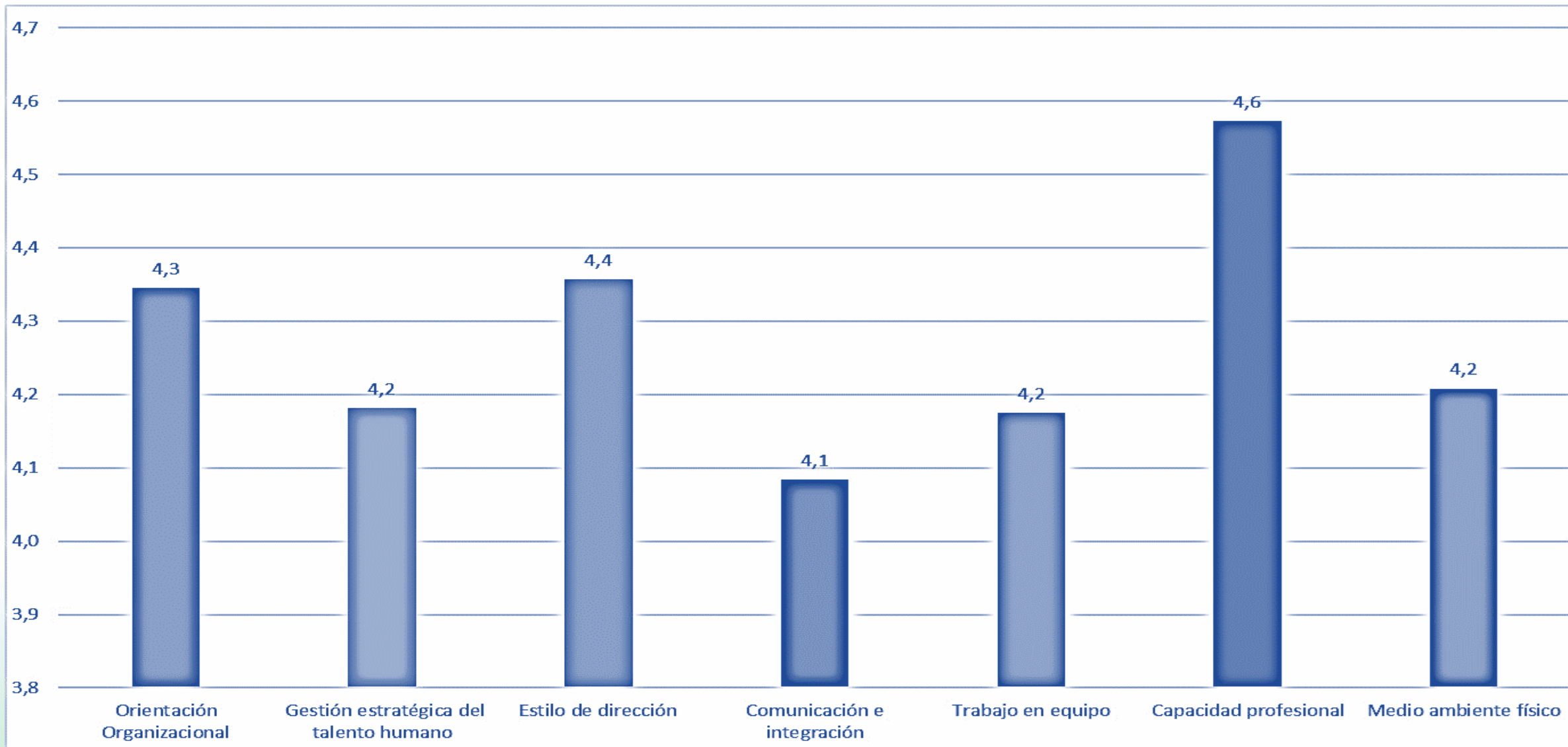


GESTIÓN

3



Encuesta de clima laboral- SSYPS



PARTICIPACIÓN PORCENTUAL DE LOS PROGRAMAS



PROGRAMA	% DE PARTICIPACIÓN
• ASEGURAMIENTO EN SALUD PARA TODOS	90,74%
• TODOS UNIDOS POR UNA CIUDAD SIN ENFERMEDADES TRANSMISIBLES	0,82%
• TODOS PREPARADOS, SALVAMOS VIDAS	0,89%
• TODOS POR LA GESTIÓN DEL CUIDADO Y LA CALIDAD DE VIDA	0,29%
• TODOS POR TU SALUD MENTAL, UN COMPROMISO POR LA VIDA	3,58%
• ALIMENTACIÓN SALUDABLE COMPROMISO DE TODOS	0,25%
• TODOS CONSTRUIMOS UN ENTORNO LABORAL SALUDABLE	0,16%
• TODOS POR UNA SEXUALIDAD SANA	0,28%
• TODOS POR EL MEJORAMIENTO DE LA SALUD AMBIENTAL.	1,07%
• TODOS POR LA SALUD Y LA EQUIDAD	1,94%
TOTAL	100,00%



PROGRAMA 22:

**TODOS POR TU SALUD MENTAL, UN
COMPROMISO POR LA VIDA**

PROGRAMA 22: TODOS POR TU SALUD MENTAL, UN COMPROMISO POR LA VIDA

- ✓ Fortalecimiento de las acciones de promoción de la salud mental, identificación del riesgo y prevención de los trastornos mentales en el municipio de Itagüí.

"Enchúfate con la vida, conéctate con tus emociones" por medio de **152 talleres** de habilidades para la vida, prevención del consumo de sustancias psicoactivas, primeros auxilios psicológicos, manejo y gestión de las emociones, con **3.210 personas beneficiadas**.



PROGRAMA 22: TODOS POR TU SALUD MENTAL, UN COMPROMISO POR LA VIDA



Se desarrollaron **44 Festivales y ferias** en barrios y veredas del municipio, para orientar las acciones de promoción de la salud y prevención de la enfermedad, donde se tuvo una población beneficiada de **4.522 personas**.

PROGRAMA 22: TODOS POR TU SALUD MENTAL, UN COMPROMISO POR LA VIDA



CENTRO DE ESCUCHA COMUNITARIO “PARCHÉMONOS LA VIDA”

Se cuenta con **5** centros fijos y **3** móviles para las acciones de promoción, cuidado de la salud mental, prevención e identificación de la conducta suicida y gestión del riesgo.

247 acciones grupales

5.869 personas

620

Atenciones individuales

“Parchémonos la Vida” Zonas de Orientación Escolar:

En las **24 instituciones educativas** oficiales del municipio con la asignación de un profesional en psicología por institución y de dedicación exclusiva al programa:



Se han realizado **864 actividades educativas** tipo taller enfocado en temas de habilidades para la vida, con una cobertura aproximada de **25.057 estudiantes**, se realizaron **63 talleres de padres** o cuidadores, con una cobertura aproximada de **1.240 personas**, **39 talleres con docentes** y administrativos con una cobertura aproximada de **858 personas**.

3.158

Atenciones u orientaciones individuales en salud mental



**Alcaldía
de Itagüí**

PROGRAMA 22: TODOS POR TU SALUD MENTAL, UN COMPROMISO POR LA VIDA




El proyecto **“Todos Somos la Tribu”**, busca contribuir a fortalecer el desarrollo positivo adolescente, en especial en el entorno escolar, donde confluyen las interacciones de la comunidad educativa, siendo el espacio donde los adolescentes pasan mayor tiempo del día, es también allí, donde este grupo afianza habilidades para la vida con **525 beneficiarios**, sus familias, cuidadores y docentes.



PROGRAMA 22: TODOS POR TU SALUD MENTAL, UN COMPROMISO POR LA VIDA



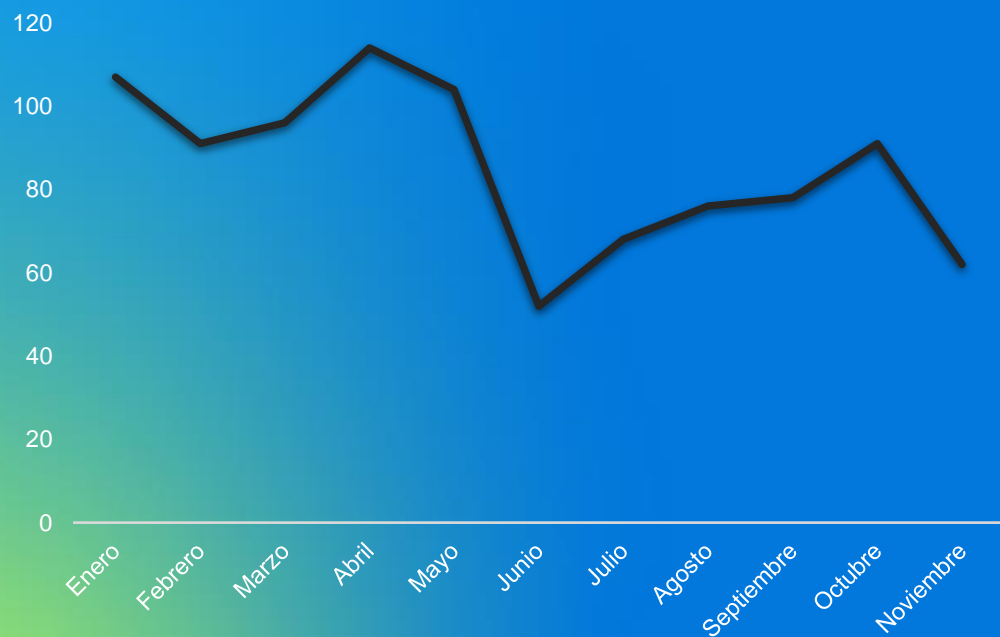
El proyecto **“Hagamos juntos la maleta”**, tiene como objetivo promover el involucramiento parental, el apego positivo, para disminuir la normalización del consumo de bebidas alcohólicas y contribuir a la prevención del consumo de sustancias psicoactivas, donde se intervienen seis instituciones educativas, cada una participa con tres grupos de 1° o 2° de primaria con **630 estudiantes** intervenidos con sus familias.



❖ **Indicador: estrategias de gestión del riesgo en temas de trastornos mentales implementadas - Estrategia línea amiga 24/7 implementada.**

Línea de Atención en Salud Mental:

Casos atendidos en la Línea Amiga de Salud Mental, Municipio de Itagüí, 2024



Se cuenta con grupo de psicosociales las 24/7 para la atención y orientación en salud mental, esta línea se une al Sistema de Emergencias Médicas-SEM, del municipio con el propósito de fortalecer la atención oportuna e integral de las problemáticas de salud mental.

Se han atendido **939** personas, donde se **identificaron 562** mujeres y **377** hombres.



**Alcaldía
de Itagüí**



PROGRAMA 23:

TODOS POR UNA SEXUALIDAD SANA

PROGRAMA 23: TODOS POR UNA SEXUALIDAD SANA

✓ Fortalecimiento de campañas en Salud Sexual y Reproductiva, todos por una Sexualidad Sana, Municipio de Itagüí.

Intervenciones en **cuatro (4) instituciones educativas** bajo la estrategia embajadores de la salud. Se ha venido trabajando en diferentes encuentros con más de **120 estudiantes**.

Servicio amigable para adolescentes en instituciones educativas con una orientación en temas de salud sexual y reproductiva con **355 personas beneficiadas**.



TALLERES EN SALUD SEXUAL Y REPRODUCTIVA



Dirigido a grupos organizados y/o población general, sensibilizando aproximadamente **7.000 personas**.

Desarrollo de la Semana Andina para la prevención del embarazo con el desarrollo con la participación de aproximadamente **250 adolescentes**.

Doscientos ochenta (**280 estudiantes**) con experiencias vivenciales para la prevención del embarazo en la adolescencia y fortalecer proyecto de vida.



Alcaldía
de Itagüí

PROGRAMA 23: TODOS POR UNA SEXUALIDAD SANA

- ❖ **Indicador: mujeres atendidas con campañas de gestión del riesgo en temas de salud sexual y reproductiva - Gestantes, lactantes y personal de atención.**

Veinte (20) visitas a gestantes o mujeres posparto y un **(1) encuentro** para compartir vivencias y fortalecimiento de conocimientos previos del grupo intervenido.

Red comunitaria para protección de las gestantes con **un encuentro mensual**. Además, **tres (3) encuentros** entre actores intersectoriales, con aproximadamente **50 personas**.

Diez (10) visitas a IPS para el seguimiento frente a la implementación de la ruta materno perinatal.





PROGRAMA 25:

**ALIMENTACIÓN SALUDABLE COMPROMISO
DE TODOS**

PROGRAMA 25: ALIMENTACIÓN SALUDABLE COMPROMISO DE TODOS



✓ Generación de acciones encaminadas al fortalecimiento de la producción sostenible y sustentable de alimentos en la Ciudad de Itagüí.

Realización de **177 visitas** de asesoría y acompañamiento técnico para la implementación de huertas de autoconsumo, con las que se beneficiaron 49 familias, 5 instituciones educativas, 3 CDI, 1 centro educativo infantil, y 2 instituciones como Alamos y el Hogar de los recuerdos sede norte.

Realización de **21 actividades** encaminadas a la producción sostenible y sustentable de alimentos como:

4 ciclos formativos sobre producción sustentable de alimentos en donde un chef, una nutricionista y un agrónomo, socializan los beneficios nutricionales de las huertas y la manera de aprovechar los alimentos y residuos allí generados (36 personas).

2 sesiones educativas sobre la implementación de pacas biodigestoras como una estrategia para el uso de abono orgánico (28 personas).

4 mercados campesinos con la participación de 30 productores.



PROGRAMA 25: ALIMENTACIÓN SALUDABLE COMPROMISO DE TODOS

✓ Generación de acciones encaminadas al fortalecimiento de la producción sostenible y sustentable de alimentos en la Ciudad de Itagüí.

5 acciones educativas para la implementación de huertas de autoconsumo, dirigido a los beneficiarios de 4 comedores comunitarios (200 personas aproximadamente).

1 capacitación sobre fortalecimiento agropecuario en la IE Carlos Cortes (15 estudiantes).

1 jornada pedagógica de siembra con padres de familia y niños y niñas del CDI Xundabe (28 personas).

Educación agropecuaria durante la realización de **2 jornadas** de entrega de abono en articulación con desarrollo económico (22 personas).

2 jornadas de entrega de insumos agropecuarios requeridos para las huertas (60 productores).






PROGRAMA 27:

**TODOS POR EL MEJORAMIENTO DE LA
SALUD AMBIENTAL**

PROGRAMA 27: TODOS POR EL MEJORAMIENTO DE LA SALUD AMBIENTAL



- ☑ Fortalecimiento de las acciones para contribuir a un ambiente más saludable y sostenible en el municipio de Itagüí.



Se han realizado de **9.015 visitas** de inspección, vigilancia y control sanitario a los establecimientos de comercio.



Se ha realizado la inspección a **578 vehículos** de transporte de alimentos, **191 vehículos** de transporte de carne y productos cárnicos comestibles, para un total de **769**.

PROGRAMA 27: TODOS POR EL MEJORAMIENTO DE LA SALUD AMBIENTAL

- ✓ Fortalecimiento de las acciones para contribuir a un ambiente más saludable y sostenible en el municipio de Itagüí.



Se han realizado **66 visitas de inspección sanitaria a piscinas o estanques similares**, ubicados en el municipio.

Se han realizado **120 tomas de muestra y análisis**, en acueductos de agua de consumo humano, urbanos y rurales y **75 tomas** de muestra de agua de uso recreativo en piscinas y estanques similares.



PROGRAMA 29:

TODOS POR LA SALUD Y LA EQUIDAD

PROGRAMA 29: TODOS POR LA SALUD Y LA EQUIDAD

❖ **Madres y padres cabeza de hogar atendidos - Acceso a servicios sociales de salud y bienestar para la población vulnerables.**

El programa “**Plan Cigüeña**” tiene como objetivo disminuir los índices de morbilidad en periodo perinatal y neonatal y primera infancia a través de una **atención integral a las madres gestantes y lactantes** en condición de vulnerabilidad.

Se ha realizado a través de **4 ciclos** de formación por **2 cohortes** en lo corrido del año.



Mes/Año	Días	No. de Cohorte	Cantidad de beneficiarias
Agosto	6, 8, 13, y 15 de agosto	1	46
Septiembre	18, 20, 23 y 27 de septiembre	2	50
Total			96

Actualmente, se cuenta con un inventario de **54 pañaleras** para la ejecución de las siguientes cohortes.

PROGRAMA 29: TODOS POR LA SALUD Y LA EQUIDAD



Generación de mecanismos administrativos, financieros e intersectoriales para mejorar las condiciones de vida de la población vulnerable de Itagüí

Lactatón



200

familias impactadas con **4 actividades** educativas con el fin de formar e informar en temas relacionados con salud y bienestar.

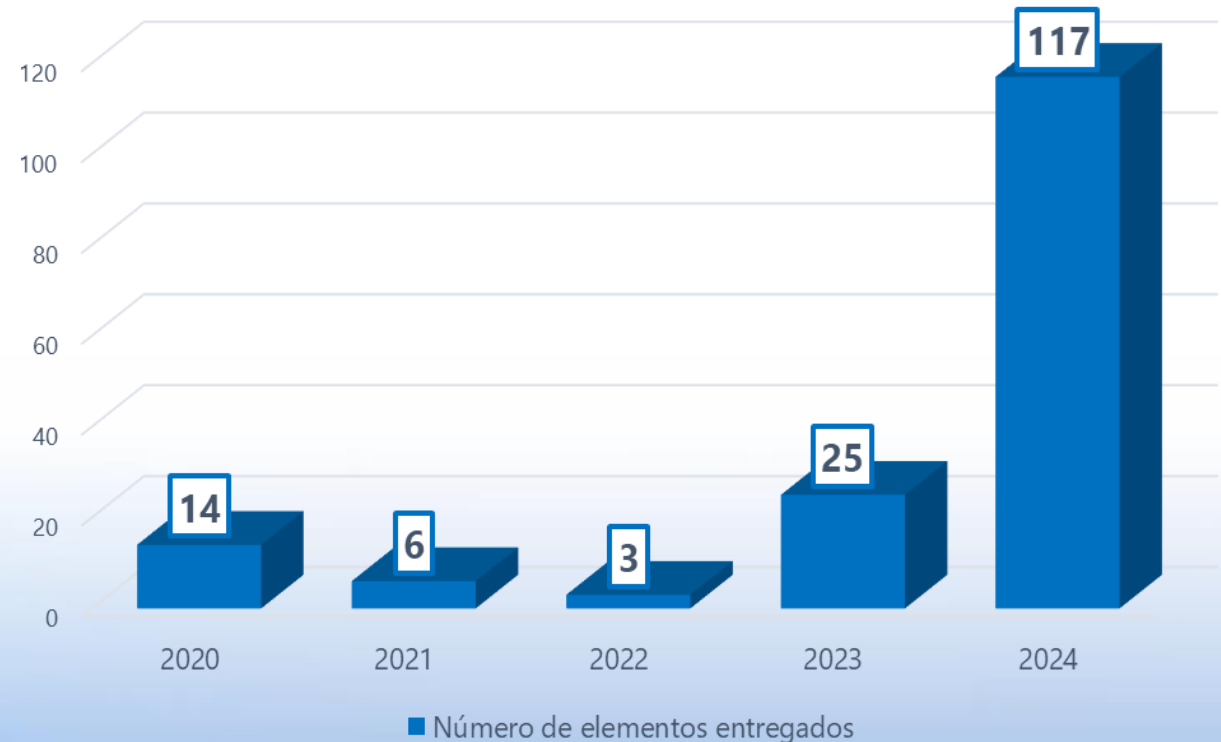
PROGRAMA 29: TODOS POR LA SALUD Y LA EQUIDAD

✓ ¿Qué se busca con el banco social de elementos?

Con el desarrollo del **banco social de elementos de salud**, se busca generar ayudas ortopédicas para los ciudadanos con alteraciones funcionales, físicas y sensoriales.



Número de elementos entregados





PROGRAMA 29: TODOS POR LA SALUD Y LA EQUIDAD



❖ ¿Qué requisitos debo cumplir para ser beneficiario del banco social de elementos?

- Solicitud por escrito del beneficiario del elemento.
- Historia clínica más reciente.
- Vivir y tener Sisbén de Itagüí.
- Fotocopia de la cédula del solicitante y del beneficiario radicada.

PROGRAMA 29: TODOS POR LA SALUD Y LA EQUIDAD



- ❖ Estrategias de promoción de la participación social en salud implementadas - Programas departamento de prosperidad social DPS.



- Ante el tránsito de **Familias en acción** y **Jóvenes en acción**, se han logrado vincular **1.078 familias beneficiarias** de las transferencias monetarias al programa **Renta ciudadana**.
- **1.178 jóvenes beneficiarios** del programa **Renta Joven** entre vinculados al servicio Nacional de Aprendizaje SENA de nivel técnico y tecnológico y de Instituciones Educativas de nivel técnico profesional, tecnológico y universitario.

Evento Teatro Caribe



PROGRAMA 30:

ASEGURAMIENTO EN SALUD PARA TODOS



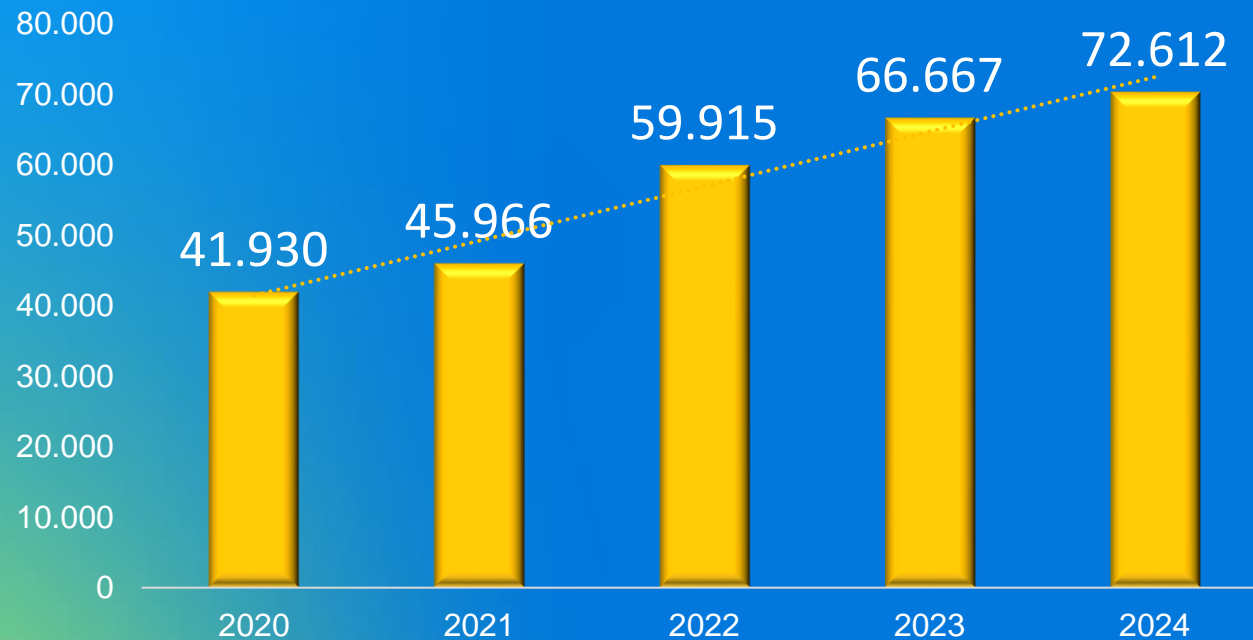
¿Qué hacemos desde la Subsecretaría de Aseguramiento?



Nuestro objetivo es **garantizar el acceso a servicios de salud** de calidad, a través de:

- Afiliaciones al SGSSS
- Movilidad
- Portabilidad
- Traslados
- Gestión de citas, trámites y consultas
- Inspección y Vigilancia a las Entidades Promotoras de Salud – EPS
- Visitas de Inspección y Vigilancia a las Instituciones Prestadoras de Salud – IPS
- Asesorías y Asistencia Técnicas en temas de Seguridad Social
- Auditoria para el Mejoramiento de la Calidad en Salud – AMEC
- Población migrante y extranjera
- Población especial

Comportamiento de la población afiliada al régimen subsidiado



Itagüí tiene **cobertura de afiliación** en salud del **107%**, con un total de **321.466** personas afiliadas en salud.

Se destaca como un aspecto positivo el **aumento en la población afiliada al Régimen Subsidiado** en los últimos años, producto de las diferentes estrategias y mecanismos de afiliación al SGSSS.



Alcaldía
de Itagüí



1) Prestación de servicios de salud

Durante la vigencia, se ha realizado:

- 827** Consultas por medicina
- 23** Consultas por odontología
- 1.299** Toma de muestra laboratorios
- 118** Hospitalizaciones
- 1.213** Procedimientos médicos
- 3.997** Dispensaciones de medicamentos
- 349** Otros servicios en salud



Promoción de la salud y prevención de la enfermedad



2) Promoción Específica y Detección Temprana

Durante la vigencia, se ha realizado:

- 765** consultas
- 2.590** procedimientos médicos
- 632** dispensaciones de medicamentos

1 Ruta integral de atención para la promoción y mantenimiento de la salud

Acciones realizadas en los entornos donde transcurre la vida y se desarrollan las personas



Físico y Motor / Socio-emocional / Cognitivo

Programa “Médico en casa”



3) Médico en casa

Durante la vigencia, se ha realizado:

2.682	consultas
278	muestras de tomas de laboratorio
582	consultas por fisioterapia
1.007	procedimientos médicos
208	consultas por atención psicosocial
483	entrega de medicamentos

¿Que es contribución solidaria?

La **contribución solidaria** es un **mecanismo de afiliación al Régimen Subsidiado** en salud para personas que no tienen un nivel socioeconómico que les permita cotizar en el régimen contributivo.

A la fecha tenemos **601** personas en contribución solidaria.

Contribución solidaria 2024		
Grupo SISBEN IV	Valor a pagar por afiliado de 18 años o más (Resolución 2364/2023)	Tarifa % asignado (Resolución 925/2022)
D1 a D3	\$ 31.500	2,50%
D4 a D7	\$ 46.500	3,70%
D8 a D14	\$ 69.100	5,50%
D15 a D20	\$104.300	8,30%
D21	\$138.200	11%





PROGRAMA 31:

**TODOS UNIDOS POR UNA CIUDAD SIN
ENFERMEDADES TRANSMISIBLES**

PROGRAMA 31: TODOS UNIDOS POR UNA CIUDAD SIN ENFERMEDADES TRANSMISIBLES



Se han realizado **11.061 levantamientos de índices aéricos**, toma y envío de muestras larvarias en todo el territorio, a través de visitas puerta a puerta e inspección de zonas públicas del municipio.



Indicadores Plan de desarrollo

Indicador de resultado / bienestar	Unidad de medida	Línea base	Año base	Meta de cuatrienio (2024-2027)	Tendencia del indicador	2023	2024	Tendencia	Corte Año 2024	Fuente del Indicador
Mortalidad por suicidio	Tasa por cien mil habitantes	8,4	2023	8,2	Disminuir	8,76	4,01	↘	16-oct-24	Ocurrencia Suicidio RUAF
Tasa de Intento de Suicidio	Tasa por cien mil habitantes	66,3	2022	66,3	Disminuir	66,34	53,45	↘	6-nov-24	Sivigila INS- Municipal
Mortalidad por VIH	Tasa por cien mil habitantes	6,4	2023	6,4	Mantener	6,4	2,00	↘	31-jul-24	RUAF
Fecundidad en mujeres de 15 a 19 años	Tasa por 1.000 mujeres de 15 a 19 años	18,8	2023	18,8	Mantener	18,8	14,1	↘	6-nov-24	Nacimientos y Defunciones - RUAF y DANE
Mortalidad Matemática por causa directa	Tasa por mil Nacidos vivos	0,0	2023	0,0	Mantener	0,0	0,0	↘	6-nov-24	Nacidos Vivos- RUAF
Embarazos subsiguientes en adolescentes de 15 a 19 años	Porcentaje en mujeres de 15 a 19 años	20,6%	2023	20,6%	Disminuir	20,6%	15,5%	↘	6-nov-24	Nacimientos y Defunciones - RUAF y DANE
Tasa de mortalidad por cáncer de mama de la mujer	Tasa por cien mil mujeres	19,9	2023	19,9	Mantener	19,9	7,6	↘	31-jul-24	Defunciones - RUAF y DANE
Mortalidad prematura por enfermedades cardiovasculares	Tasa por cien mil habitantes menores de 64 años	32,6	2023	32,6	Mantener	32,6	28,73	↘	31-jul-24	Defunciones - RUAF y DANE
Tasa de mortalidad por cáncer de cuello uterino	Tasa por cien mil mujeres	7,1	2023	7,1	Mantener	7,1	1,91	↘	31-jul-24	Defunciones - RUAF y DANE
Cobertura de sala de lactancia materna en entidades públicas y privadas	Número	11,0	2023	20,0	Aumentar	11,0	16,0	↗	6-nov-24	Secretaría de Salud y Protección Social
Prevalencia de desnutrición aguda en menores de 5 años	Tasa por mil menores de 5 años	4,0	2022	4,0	Mantener	4,20	3,34	↘	6-nov-24	Sivigila INS- Municipal
Nacidos vivos con bajo peso al nacer.	Porcentaje	11,1%	2023	11,1%	Mantener	11,1%	11,9%	↗	6-nov-24	Nacimientos - RUAF
Trabajadores que se benefician de acciones para un entorno laboral saludable	Porcentaje	ND	NA	20,0	NA		5,0%		6-nov-24	Secretaría de Salud y Protección Social
Mortalidad por rabia	Tasa por cien mil habitantes	0	2023	0,0	Mantener	0,0	0,0	—	6-nov-24	Defunciones - RUAF y DANE
Personas atendidas a causa de eventos recurrentes	Porcentaje	ND	NA	10,0	NA		2,06%		6-nov-24	Secretaría de Salud y Protección Social
Cobertura en la prestación de servicios a la población vulnerable con condiciones o situaciones particulares	Número	1.130	2023	3.200	Aumentar	1.130	960	↘	30-sep-24	Secretaría de Salud y Protección Social
Cobertura de afiliación al régimen subsidiado	Porcentaje	98,8%	2023	98,8%	Mantener	99,5%	107%	↗	30-sep-24	Ministerio de Salud y Protección Social
Tasa de mortalidad infantil	Tasa por mil Nacidos vivos	5,4	2023	5,4	Mantener	5,4	7,1	↘	6-nov-24	Defunciones - RUAF y DANE
Cobertura de vacunación de niños y niñas menores de un año con tercera dosis de pentavalente	Porcentaje	85%	2023	90%	Aumentar	85%	62%	↘	30-sep-24	Total Población menor de 5 años según meta programática - Vacunados
Mortalidad por Tuberculosis	Tasa por cien mil habitantes	1,3	2023	1,3	Mantener	1,3	1,67	↗	31-jul-24	Defunciones - RUAF y DANE



RETOS

- Promover las estrategias comunicacionales con el propósito de dar a conocer la oferta institucional llegando así a toda la comunidad Itagüiseña.
- Aumentar la cobertura de los programas de salud mental en todos los cursos de vida, incluyendo la población con enfoque diferencial.
- Fortalecer la articulación con las IPS y EAPB con el fin de mejorar el acceso y la calidad de la prestación de los servicios de salud en la ciudad.
- Aumentar la cobertura en seguridad alimentaria y nutricional con el fin de lograr los objetivos propuestos en la Política SAN.
- Continuar con los procesos de mejoramiento de calidad en cara de mantener la evaluación de la capacidad de gestión municipal.
- Posicionar el Sistema de Emergencias Médicas como referente a nivel departamental y nacional.

¡GRACIAS!



Alcaldía
de Itagüí